

*Pierre  
reconstituée*



*Salamanca*  
REVETEMENT MURAL





 **Giani**  
CARRELAGE  
[www.gianicarrelage.fr](http://www.gianicarrelage.fr)

JUILLAN | TEL. 05 62 45 49 05 FAX 05 62 32 54 91



## Salamencia



Producto hidrofugado	Medidas A x B x C	Piezas palet	Peso Kg	Piezas m <sup>2</sup>	Color
<b>SALAMANCA</b>					
 800454	2 x 20 x 40	115	3,3	*12,5	Envejecido
	2 x 30 x 40	69	4,5	*8,33	
	2 x 30 x 50	100	6,5	*6,6	
	2 x 40 x 60	84	10	*4,16	
* Las piezas por m <sup>2</sup> estan calculadas en base a la colocación con 1 cm. de junta aproximadamente					
<b>ESQUINA APLACADO SALAMANCA</b>					
 800455	20 x 20 x 30	78	4,5		Envejecido
	30 x 20 x 30	75	6,5		
	40 x 20 x 30	70	8		
<b>DOBLE ESQUINA ESTACION</b>					
 800522	20 x 15 x 30 - 25		5		Envejecido
	40 x 16 x 16 - 12		7		
	39 x 20 x 40 - 34	20	14		
	40 x 27 x 45 - 39	16	18		
<b>COLUMNA AROS SALAMANCA</b>					
 800579	2 x 30 x 30	40	3		
	2 x 30 x 36	39			



## Salamanca



Producto hidrofugado	Medidas A x B x C	Piezas palet	Peso Kg	Piezas m <sup>2</sup>	Color
<b>1/2 CAPITEL ALBERCA</b>					
	20 x 9 x 36		18		Envejecido
800593					
<b>VIERTEAGUAS SALAMANCA</b>					
	14 x 35 x 40	52	12		Envejecido
800531					
<b>TACO SALAMANCA</b>					
	8 x 14 x 14		2		Envejecido
800554					
<b>MOLDURA SALAMANCA</b>					
	8 x 14 x 60	48	9	1,66	Envejecido
800456					
<b>MOLDURA SALAMANCA CURVA</b>					
	8 x 14 x 47		6,5	2,12	
800513	8 x 14 x 70		9,5		

\*Existen diferentes radios de curvas

## Salamencia



Producto hidrofugado	Medidas A x B x C	Piezas palet	Peso Kg	Piezas m <sup>2</sup>	Color
<b>ANGULO SALAMANCA</b>					
 800457	8 x 14 x 30	30	7		Envejecido
<b>ANGULO HELMANTICO</b>					
 800500	8 x 14 x 30	30	7		Envejecido
<b>ESQUINA SALIENTE SALAMANCA</b>					
 800458	8 x 14 x 30	30	8		Envejecido
<b>ESQUINA ENTRANTE SALAMANCA</b>					
 800459	8 x 14 x 30	30	8		Envejecido
<b>MOLDURA MAYOR</b>					
 800550	6 x 25 x 55	50	8	1	








## Salamanca



Producto hidrofugado	Medidas A x B x C	Piezas palet	Peso Kg	Piezas m <sup>2</sup>	Color
<b>ESQUINA SALIENTE MOLDURA MAYO</b>					
 800551	6 x 25 x 24		6,5		Envejecido
<b>ESQUINA ENTRANTE MOLDURA MAYO</b>					
 800552	6 x 25 x 24		6,5		Envejecido
<b>MOLDURA SEGOVIA</b>					
 800495	6 x 20 x 100	22	14	1	Envejecido
<b>ANGULO SEGOVIA</b>					
 800497	6 x 20 x 50 x 50		13		Envejecido
<b>ANGULO CUELLAR</b>					
 800498	6 x 20 x 50 x 50				

# Salamanca



Producto hidrofugado	Medidas A x B x C	Piezas palet	Peso Kg	Piezas m <sup>2</sup>	Color
<b>SEGOVIA</b>					
 800501	3 x 20 x 50 x 50		9,5		Envejecido
<b>MOLDURA BENAVENTE</b>					
 800507	3 x 20 x 100	34	9,5	1	Envejecido
<b>ANGULO MOLDURA BENAVENTE</b>					
 800577	3 x 20 x 40 X 40		5,5		Envejecido
<b>RECERCADO PALENCIA</b>					
 800508	3 x 10 x 60	100	3	1,66	Enveje
<b>ANGULO PALENCIA</b>					
 800547	10 x 30 x 30				



REVETEMENT MURAL

Salamanca

Pierre reconstituée

Producto hidrofugado

Medidas  
A x B x C

Piezas  
palet

Peso  
Kg

Piezas  
m<sup>2</sup>

Color



800509

2 x 15 x 60

REMATE URBION

3,5

1,66

Envejecido

MOLDURA ZAMORA



800496

11 x 32 x 60

28

22

1,66

Envejecido

APLIQUE BEJAR



800460

21 x 19 x 35

6

APLIQUE PEÑARANDA



800470

14 x 18 x 36

5

CLAVE FLOR DE LYS



800514

12/8 x 30 x 24 x 16

13

Giani  
CARRELAGE  
www.gianicarrelage.fr

JUILLAN | TEL. 05 62 45 49 05 FAX 05 62 32 54 91

**www.gianicarrelage.fr**  
*mon carrelage, mon plus beau meuble !*